



ИСПОЛНИТЕЛЬНЫЙ ОРГАН ГОСУДАРСТВЕННОЙ ВЛАСТИ ЛИПЕЦКОЙ ОБЛАСТИ

**УПРАВЛЕНИЕ ЭНЕРГЕТИКИ И ТАРИФОВ
ЛИПЕЦКОЙ ОБЛАСТИ**

ПОСТАНОВЛЕНИЕ

19 декабря 2018 года

г.Липецк

№ 53/33

**О тарифах на питьевую воду и долгосрочных параметрах регулирования
ОГУП «Елецводоканал» на территории г. Ельца на 2019-2023 годы**

В соответствии с Федеральным законом от 7 декабря 2011 года № 416-ФЗ «О водоснабжении и водоотведении», постановлениями Правительства Российской Федерации от 13 мая 2013 года № 406 «О государственном регулировании тарифов в сфере водоснабжения и водоотведения», от 29 июля 2013 года № 641 «Об инвестиционных и производственных программах организаций, осуществляющих деятельность в сфере водоснабжения и водоотведения», приказами ФСТ России от 27 декабря 2013 года № 1746-э «Об утверждении Методических указаний по расчету регулируемых тарифов в сфере водоснабжения и водоотведения» и от 16 июля 2014 года № 1154-э «Об утверждении Регламента установления регулируемых тарифов в сфере водоснабжения и водоотведения», распоряжением администрации Липецкой области от 27 июля 2010 года № 280-р «Об утверждении Положения об управлении энергетикой и тарифов Липецкой области», протоколом заседания коллегии управления энергетикой и тарифов Липецкой области от 19 декабря 2018 года № 53/33 управление энергетикой и тарифов Липецкой области постановляет:

1. Утвердить производственную программу ОГУП «Елецводоканал» по холодному водоснабжению на территории г. Ельца на период с 1 января 2019 года по 31 декабря 2023 года (приложение 1).

2. Установить долгосрочные параметры регулирования тарифов на питьевую воду, поставляемую ОГУП «Елецводоканал» на территории г. Ельца, определяемые с применением метода индексации, на период с 1 января 2019 года по 31 декабря 2023 года (приложение 2).

3. Установить и ввести в действие тарифы на питьевую воду, поставляемую ОГУП «Елецводоканал» на территории г. Ельца, на период с 1 января 2019 года по 31 декабря 2023 года с календарной разбивкой (приложение 3).

Начальник управления



А.В. Соковых

Приложение 1 к постановлению
управления энергетики и тарифов
Липецкой области
«О тарифах на питьевую воду и
долгосрочных параметрах
регулирувания ОГУП «Елецводоканал»
на территории г. Ельца
на 2019-2023 годы»

**Производственная программа ОГУП «Елецводоканал» по холодному водоснабжению
на территории г. Ельца на период с 1 января 2019 года по 31 декабря 2023 года**

Раздел 1. Паспорт производственной программы

Таблица 1

Наименование регулируемой организации	ОГУП «Елецводоканал»
Местонахождение регулируемой организации	Липецкая область, город Елец, ул. Парковая, д.12 а
Период реализации производственной программы	с 1 января 2019 года по 31 декабря 2023 года
Наименование уполномоченного органа, утвердившего производственную программу	Управление энергетики и тарифов Липецкой области
Местонахождение уполномоченного органа, утвердившего производственную программу	г. Липецк, ул. Советская, д. 3

окончание таблицы 2

№ п/п	Наименование показателя	Единица измерения	На период с 1 января 2022 года по 31 декабря 2022 года	в том числе по периодам		На период с 1 января 2023 года по 31 декабря 2023 года	в том числе по периодам	
				с 1 января 2022 года по 30 июня 2022 года	с 1 июля 2022 года по 31 декабря 2022 года		с 1 января 2023 года по 30 июня 2023 года	с 1 июля 2023 года по 31 декабря 2023 года
1	Подъем воды - всего, в том числе:	тыс. куб.м	5 412,2	2 683,8	2 728,4	5 412,2	2 683,8	2 728,4
2	из поверхностных источников	тыс. куб.м	0	0	0	0	0	0
3	из подземных источников	тыс. куб.м	5 412,2	2 683,8	2 728,4	5 412,2	2 683,8	2 728,4
4	Покупка воды	тыс. куб.м	290,0	143,8	146,2	290,0	143,8	146,2
5	Пропущено сооружениями водоподготовки	тыс. куб.м	5 412,2	2 683,8	2 728,4	5 412,2	2 683,8	2 728,4
6	Расход воды при производстве	тыс. куб.м	0	0	0	0	0	0
7	Потери воды при производстве	тыс. куб.м	0	0	0	0	0	0
8	Отпуск воды в сеть - всего, в том числе:	тыс. куб.м	5 702,2	2 827,6	2 874,6	5 702,2	2 827,6	2 874,6
9	Расходы воды при транспортировке	тыс. куб.м	0	0	0	0	0	0
10	Потери воды при транспортировке	тыс. куб.м	1 119,5	555,1	564,4	1 119,5	555,1	564,4
11	Полезный отпуск воды - всего, в том числе:	тыс. куб.м	4 582,7	2 272,5	2 310,2	4 582,7	2 272,5	2 310,2
12	на собственные (производственные и хозяйственные) нужды организации	тыс. куб.м	0	0	0	0	0	0
13	сторонним потребителям - всего, в том числе:	тыс. куб.м	4 582,7	2 272,5	2 310,2	4 582,7	2 272,5	2 310,2
14	- на границе собственных сетей - всего, в том числе:	тыс. куб.м	4 582,7	2 272,5	2 310,2	4 582,7	2 272,5	2 310,2
15	населению	тыс. куб.м	3 148,2	1 561,2	1 587,0	3 148,2	1 561,2	1 587,0
16	бюджетным потребителям	тыс. куб.м	548,8	272,1	276,7	548,8	272,1	276,7
17	прочим потребителям	тыс. куб.м	885,7	439,2	446,5	885,7	439,2	446,5
18	- на границе сетей других организаций	тыс. куб.м	0	0	0	0	0	0
19	Продолжительность поставки услуг (целевой показатель)	час /день	24	24	24	24	24	24

Раздел 3. Объем финансовых потребностей, необходимых для реализации производственной программы

Таблица 3

№ п/п	Наименование показателя	Единица измерения	На период с 1 января 2019 года по 31 декабря 2019 года	в том числе по периодам		На период с 1 января 2020 года по 31 декабря 2020 года	в том числе по периодам		На период с 1 января 2021 года по 31 декабря 2021 года	в том числе по периодам	
				с 1 января 2019 года по 30 июня 2019 года	с 1 июля 2019 года по 31 декабря 2019 года		с 1 января 2020 года по 30 июня 2020 года	с 1 июля 2020 года по 31 декабря 2020 года		с 1 января 2021 года по 30 июня 2021 года	с 1 июля 2021 года по 31 декабря 2021 года
1	Объем финансовых потребностей, необходимых для реализации производственной программы (необходимая валовая выручка)	тыс. руб. (без НДС)	103714,49	50904,00	52810,49	105614,60	51949,35	53665,25	107310,19	52790,18	54520,01

окончание таблицы 3


№ п/п	Наименование показателя	Единица измерения	На период с 1 января 2022 года по 31 декабря 2022 года	в том числе по периодам		На период с 1 января 2023 года по 31 декабря 2023 года	в том числе по периодам	
				с 1 января 2022 года по 30 июня 2022 года	с 1 июля 2022 года по 31 декабря 2022 года		с 1 января 2023 года по 30 июня 2023 года	с 1 июля 2023 года по 31 декабря 2023 года
1	Объем финансовых потребностей, необходимых для реализации производственной программы (необходимая валовая выручка)	тыс. руб. (без НДС)	109028,88	53631,00	55397,88	110770,29	54494,55	56275,74

Раздел 4. Плановые значения показателей надежности, качества и энергетической эффективности объектов централизованных систем холодного водоснабжения

Таблица 4

№ п/п	Наименование показателя	Единица измерения	На период с 1 января 2019 года по 31 декабря 2019 года	На период с 1 января 2020 года по 31 декабря 2020 года	На период с 1 января 2021 года по 31 декабря 2021 года	На период с 1 января 2022 года по 31 декабря 2022 года	На период с 1 января 2023 года по 31 декабря 2023 года
1	Показатели качества питьевой воды						
1.1	доля проб питьевой воды, подаваемой с источников водоснабжения, водопроводных станций или иных объектов централизованной системы водоснабжения в распределительную водопроводную сеть, не соответствующих установленным требованиям, в общем объеме проб, отобранных по результатам производственного контроля качества питьевой воды	%	0	0	0	0	0
1.2	доля проб питьевой воды в распределительной водопроводной сети, не соответствующих установленным требованиям, в общем объеме проб, отобранных по результатам производственного контроля качества питьевой воды	%	0	0	0	0	0
2	Показатель надежности и бесперебойности водоснабжения						
2.1	количество перерывов в подаче воды, зафиксированных в местах исполнения обязательств организацией, осуществляющей холодное водоснабжение, по подаче холодной воды, возникших в результате аварий, повреждений и иных технологических нарушений на объектах централизованной системы холодного водоснабжения, принадлежащих организации, осуществляющей холодное водоснабжение, в расчете на протяженность водопроводной сети в год	ед./км	0	0	0	0	0
3	Показатели энергетической эффективности						
3.1	доля потерь воды в централизованных системах водоснабжения при транспортировке в общем объеме воды, поданной в водопроводную сеть	%	19,63	19,63	19,63	19,63	19,63
3.2	удельный расход электрической энергии, потребляемой в технологическом процессе подготовки питьевой воды, на единицу объема воды, отпускаемой в сеть	кВт*ч/куб. м	0,50	0,50	0,50	0,50	0,50
3.3	удельный расход электрической энергии, потребляемой в технологическом процессе транспортировки питьевой воды, на единицу объема транспортируемой воды	кВт*ч/куб. м	0,28	0,28	0,28	0,28	0,28

Начальник управления



А.В. Соковых


Приложение 2 к постановлению
управления энергетики и тарифов
Липецкой области
«О тарифах на питьевую воду и
долгосрочных параметрах
регулирувания
ОГУП «Елецводоканал»
на 2019-2023 годы»

**Долгосрочные параметры регулирования тарифов на питьевую воду, поставляемую
ОГУП «Елецводоканал» на территории г. Ельца, определяемые с применением метода индексации,
на период с 1 января 2019 года по 31 декабря 2023 года**

Таблица

№ п/п	Наименование параметра	Единица измерения	2019 год	2020 год	2021 год	2022 год	2023 год
1	Базовый уровень операционных расходов	тыс. руб.	62195,61	-	-	-	-
2	Индекс эффективности операционных расходов	%	1,0	1,0	1,0	1,0	1,0
3	Показатели энергосбережения и энергетической эффективности						
3.1	уровень потерь воды	%	19,63	19,63	19,63	19,63	19,63
3.2	удельный расход электрической энергии:						
3.2.1	- потребляемой в технологическом процессе подготовки питьевой воды, на единицу объема воды, отпускаемой в сеть	кВт·ч/куб. м	0,50	0,50	0,50	0,50	0,50
3.2.2	- потребляемой в технологическом процессе транспортировки питьевой воды, на единицу объема транспортируемой воды	кВт·ч/куб. м	0,28	0,28	0,28	0,28	0,28

Начальник управления



А.В. Соковых

Приложение 3 к постановлению управления
энергетики и тарифов Липецкой области
«О тарифах на питьевую воду и долгосрочных
параметрах регулирования
ОГУП «Елецводоканал» на территории
г. Ельца на 2019-2023 годы»

**Тарифы на питьевую воду, поставляемую ОГУП «Елецводоканал» на территории г. Ельца,
на период с 1 января 2019 года по 31 декабря 2023 года с календарной разбивкой**


Таблица

№ п/п	Гарантирующая организация	Единица измерения	Период действия тарифов									
			с 1 января 2019 года по 30 июня 2019 года	с 1 июля 2019 года по 31 декабря 2019 года	с 1 января 2020 года по 30 июня 2020 года	с 1 июля 2020 года по 31 декабря 2020 года	с 1 января 2021 года по 30 июня 2021 года	с 1 июля 2021 года по 31 декабря 2021 года	с 1 января 2021 года по 30 июня 2022 года	с 1 июля 2021 года по 31 декабря 2022 года	с 1 января 2023 года по 30 июня 2023 года	с 1 июля 2023 года по 31 декабря 2023 года
1	Население*	руб./куб.м (с НДС)	26,88	27,43	27,43	27,88	27,88	28,32	28,32	28,78	28,78	29,23
2	Потребители, за исключением населения	руб./куб.м (без НДС)	22,40	22,86	22,86	23,23	23,23	23,60	23,60	23,98	23,98	24,36

* Тарифы учитываются с учетом НДС.

Выделяется в целях реализации пункта 6 статьи 168 Налогового кодекса Российской Федерации (часть вторая)

Начальник управления



А.В. Соковых